




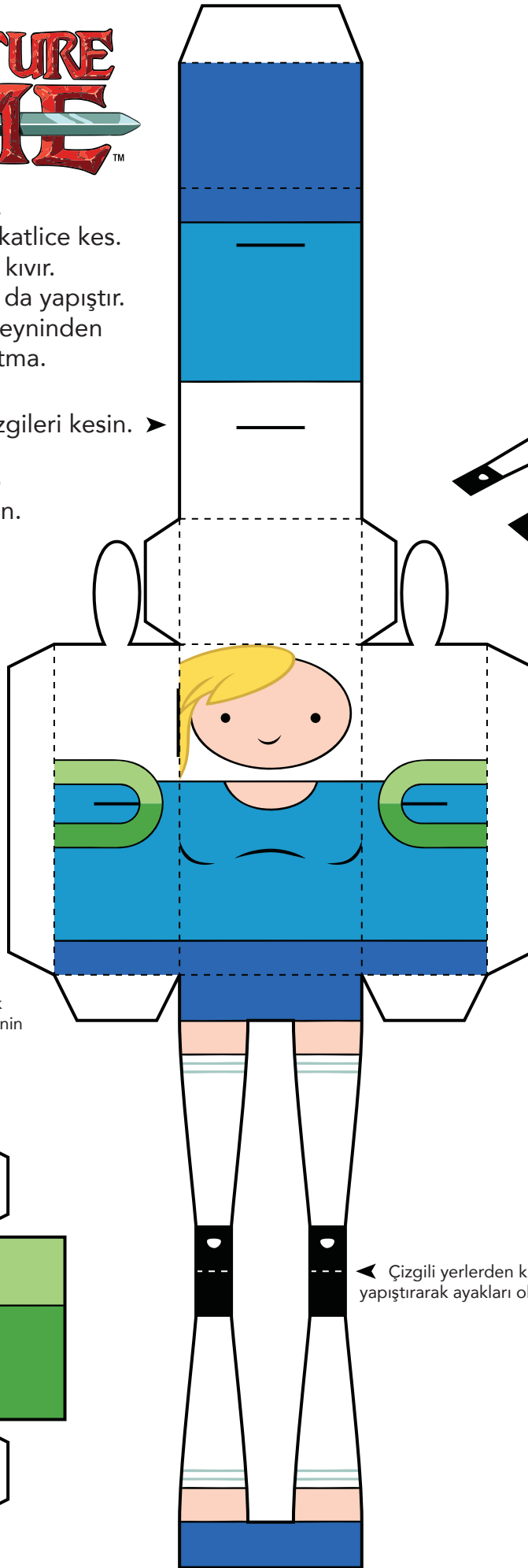
Dosyayı yazdır.
Görseli kenarlarından dikkatlice kes.
Noktalı yerlerinden kıvrıp.
Beyaz uzantıları bantla ya da yapıştır.
Makas kullanırken ebeveyninden yardım almayı unutma.

Ortadaki siyah düz çizgileri kesin. ➔

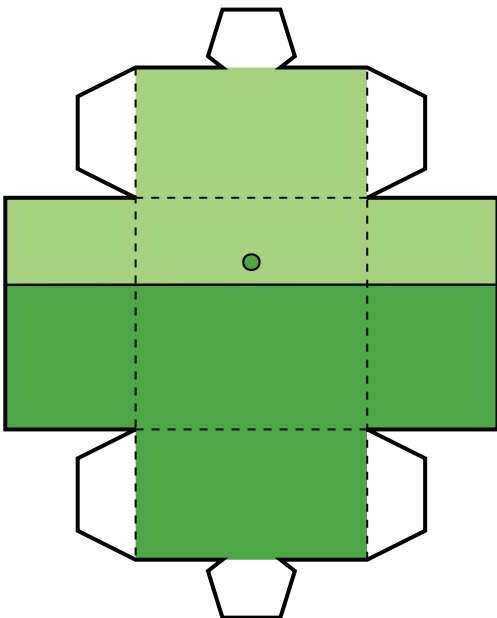
Çizgili yerlerden kıvrıp yapıştırarak saç oluşturun.



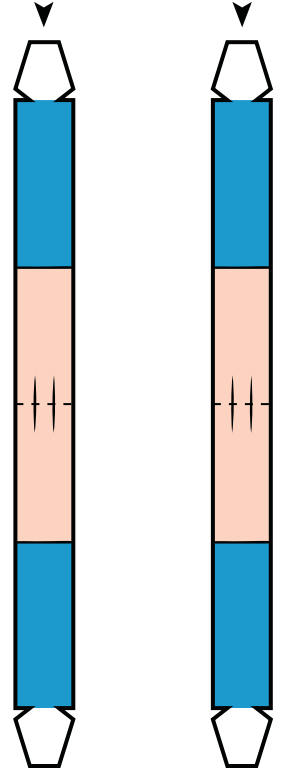
Yan taraftaki siyah düz çizgileri kesin. ➔




Beyaz çıkıntıları kesin, yapıştırarak çantayı oluşturun ve FIONNA maketinin arkasına yapıştırın.



Çizgili yerlerden kıvrıp yapıştırarak kolları oluşturun.



Çizgili yerlerden kıvrıp yapıştırarak ayakları oluşturun.



FIONNA maketinin bitince böyle görünecek.